

## Oxford Achiever（老師版）

### 下載及安裝步驟

#### 安裝須知

如需在 2016-2017 學年使用 Oxford Achiever，必須下載最新版本（Oxford Achiever 5.0.10）。請參照本安裝指南進行相關步驟。

#### 建議系統配備

- Microsoft Windows 10 (Windows Tablet 除外)、Microsoft Windows 8 (RT 除外)、Microsoft Windows 7 (SP1 或更新版本)
- 4GB 記憶體
- 2GB 備用硬碟空間
- 1,024 x 768 解像度彩色顯示器
- Windows 兼容聲效卡 + 電腦揚聲器或耳機
- 互聯網接駁 (6 Mbps 或以上)

#### 熱線電話

- 客戶服務：2516 3126 (星期一至五上午 9:00 至下午 5:15，公眾假期除外)

# Oxford Achiever 安裝步驟

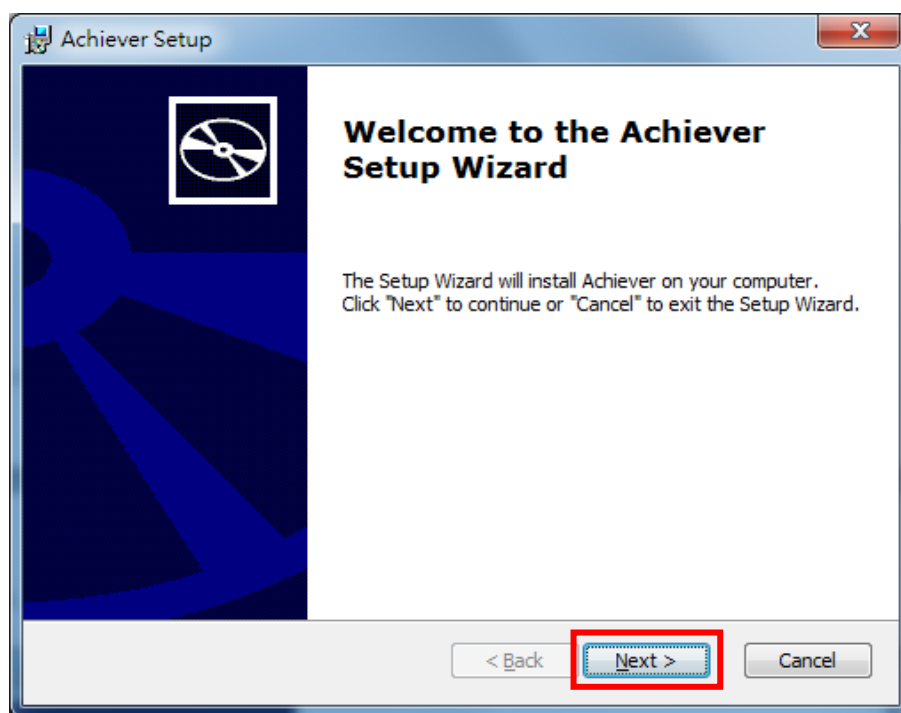
1. 到 <http://achiever.oupchina.com.hk/achieverdownload/> 網頁，點擊 <下載 Oxford Achiever> 下載「Achiever\_Installer.exe」。



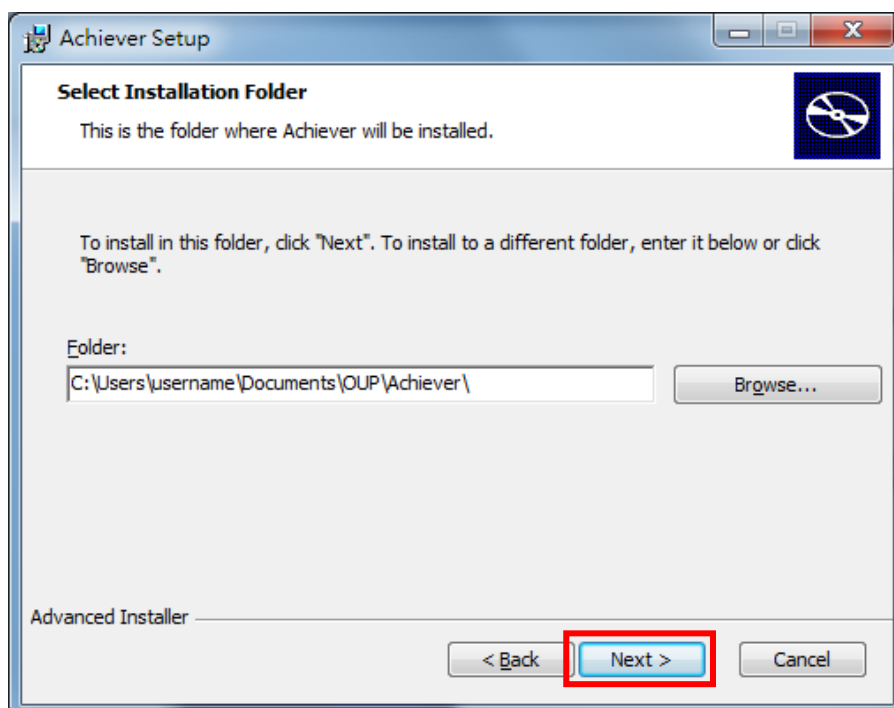
2. 把「Achiever\_Installer.exe」檔案下載到電腦桌面 (PC Desktop) 上，然後雙擊該圖示啟動安裝程序。



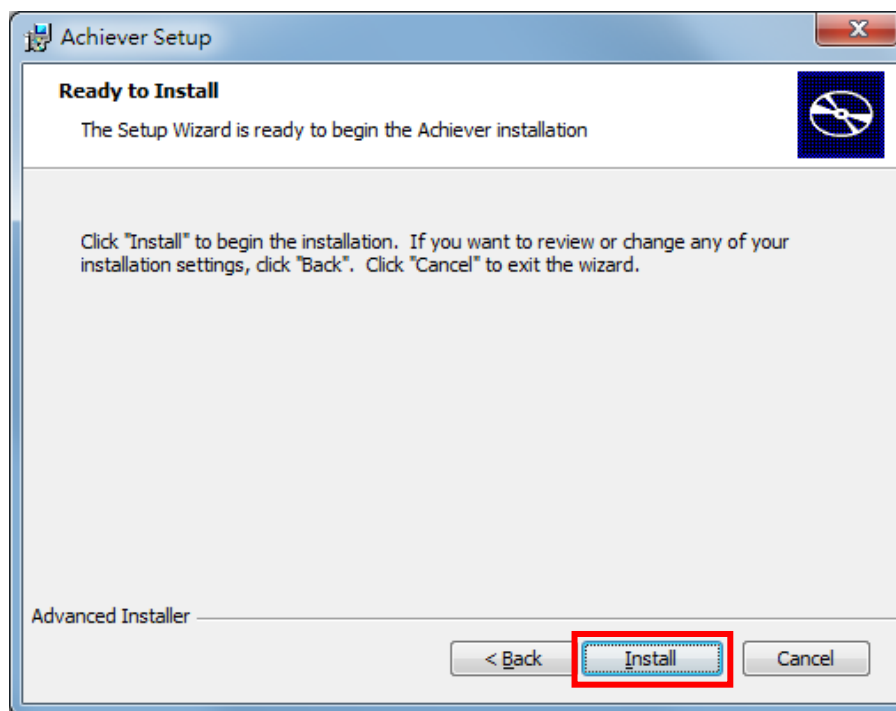
3. 「Achiever Setup Wizard」介面出現後，請按「Next」鍵，開始安裝 Oxford Achiever。



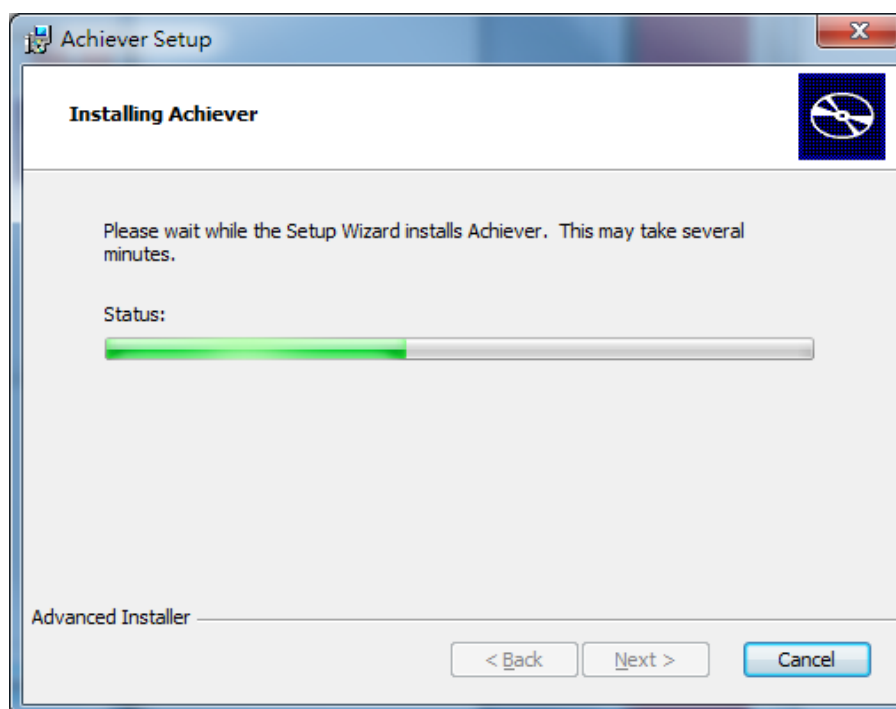
4. 系統會安裝 Oxford Achiever 到「文件」(Documents) 的「OUP」資料夾內，按「Next」繼續到下一個安裝程序。



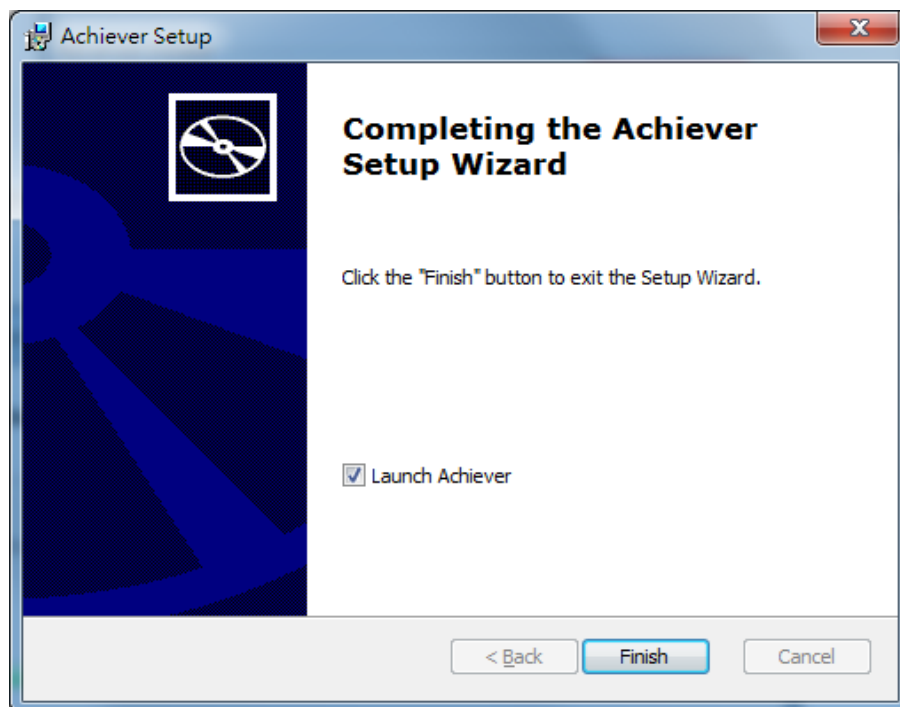
5. 按「Install」開始安裝 Oxford Achiever。



6. 系統會自動進行安裝，請稍候，並留意對話框內所顯示的安裝進度。整個安裝過程約需時 2-3 分鐘。



7. 當「Completing the Achiever Setup Wizard」信息出現時，請按「Finish」完成整個 Oxford Achiever 安裝程序。



8. 完成安裝程序後，Oxford Achiever 的捷徑圖示便會顯示在電腦桌面上。雙擊該圖示登入系統。



**注意：** 完成以上步驟後，在電腦內的「文件」(Documents) 裏面會出現一個「OUP」資料夾，切勿刪除或移動此資料夾內任何檔案，否則必須重新下載及安裝 Oxford Achiever。

9. 首次開啟 Oxford Achiever 程式時，請先細閱《特許協議》(License Agreement) 內容，然後在協議底部剔選方格，表示已閱讀並同意接受有關使用條款，再按 <Continue 繼續>。




1. ☒ I have read this License Agreement and agree to the terms and conditions.  
我已閱讀此特許協議並同意有關條款及條件。

2.

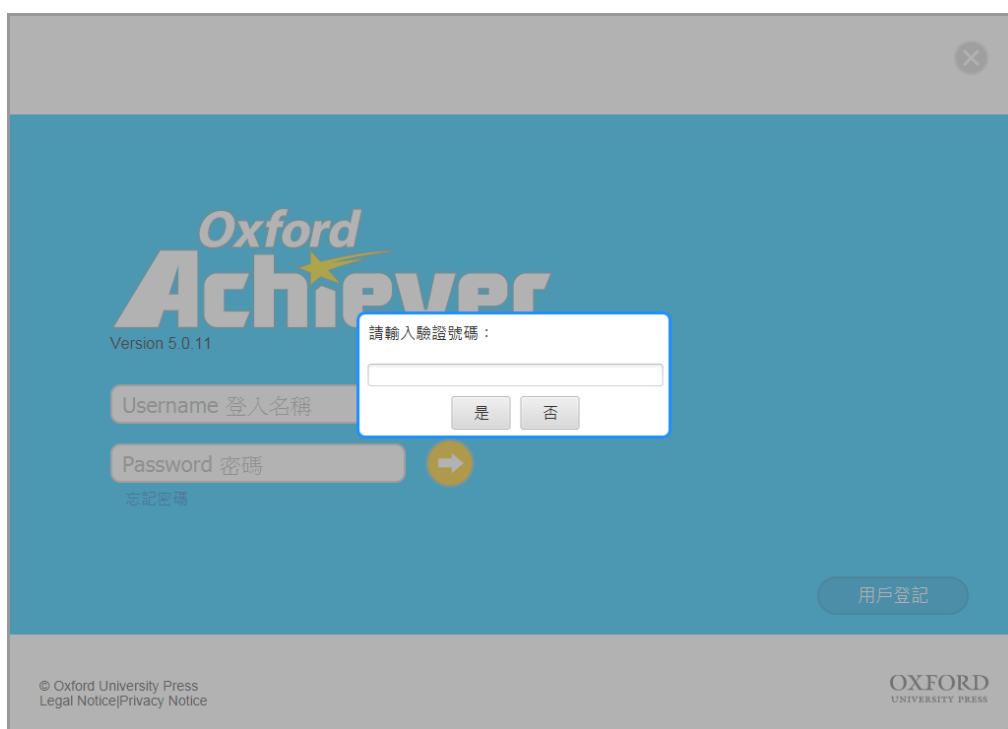
Continue 繼續

Decline 拒絕

10. 待登入介面出現，按右下方的 <用戶登記> 按鈕。



11. 輸入你的「驗證號碼」(Verification code)，再按 <是>，以進入設定帳戶版面。



12. 你可自行設定「登入名稱」(Username) 及「密碼」(Password)，並請輸入一個有效的電郵地址，然後再按 <確定>，便可建立及開啟你的 Oxford Achiever 個人帳戶。

**注意：**「登入名稱」最短 6 字元，最長 64 字元，可包含英文字母、數字、“@”、“.” 或 “\_”



13. 建立個人帳戶後，系統將協助你自動登入 Oxford Achiever。看見以下主畫面，代表你已成功登入，即可開始使用 Oxford Achiever。



你已完成 Oxford Achiever 的整個安裝程序，現在可以開始使用系統。



# 現有 Oxford Achiever 程式更新步驟

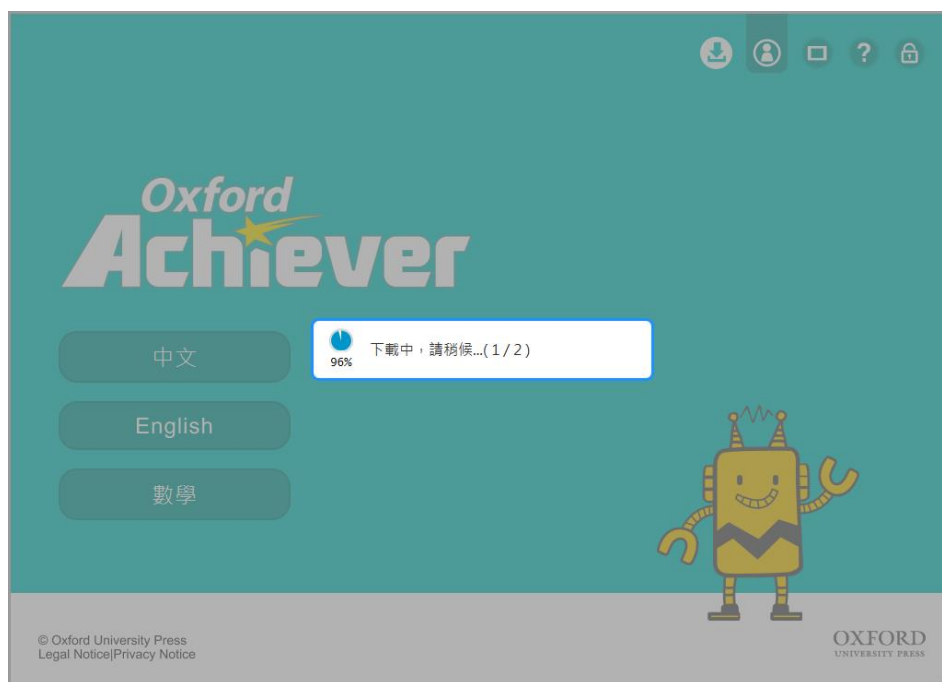
1. 當 Oxford Achiever 有更新項目時，登入後會有信息提示你需要更新系統，請按「確定」。




2. 然後按畫面右上方的箭嘴按鈕更新 Oxford Achiever。



3. 系統會隨即自動更新，請稍候。



4. 系統更新完畢後，待登入介面自動重現時，便可隨時登入系統。



你已完成 Oxford Achiever 的更新程序，現在可以繼續使用系統。